



AB 671

POWIATOWA STACJA SANITARNO - EPIDEMIOLOGICZNA
 we Włoszczowie
 ul. Sobieskiego 38, 29-100 Włoszczowa
 ODDZIAŁ LABORATORYJNY
 PRACOWNIA BADAŃ HIGIENY ŚRODOWISKA
 ☎ (41) 394-27-41, 394-34-95
 ✉ psse.wloszczowa@pis.gov.pl
 fax: (41) 394-34-96



SEIb-47301/S/327/19/JG

Włoszczowa, dnia 22.11.2019

SPRAWOZDANIE Z BADAŃ NR 627 / PBHŚ / S / 2019

2019 - 11 - 20

2853115

p. H. Tomśka

Nazwa i adres Klienta: *Zakład Gospodarki Komunalnej, ul. Emila Godlewskiego 11, 29-105 Krasocin*

Numer zlecenia: 337/PBHŚ/2019 **z dnia:** 19.11.2019

Numer protokołu: SE.Ib-4730-13/627/2019 **z dnia:** 19.11.2019

Kod próbki: 627/PBHŚ/S/19

Rodzaj próbki: woda do spożycia

Cel badań: ocena zgodności ze specyfikacją zawartą w Rozporządzeniu Ministra Zdrowia z dnia 7 grudnia 2017r. w sprawie jakości wody przeznaczonej do spożycia przez ludzi (Dz. U. z 2017r., poz. 2294).

Punkt pobrania próbki: *wodociąg Ludynia – Ostrów – Sułków, Sułków – studnia, 29-105 Krasocin, 2613PPPPW2257*

Próbkobiorca: Cecylia Karpińska, Renata Szymczyk – Oddział Nadzoru Sanitarnego PSSE we Włoszczowie

Procedura pobrania próbki wody: zgodnie z PN-ISO 5667-5:2017-10, PN-EN ISO 19458:2007

Data przyjęcia próbki do badań: 19.11.2019

Stan próbki: bez odstępstw

Data rozpoczęcia badania: 19.11.2019 **Data zakończenia badania:** 22.11.2019

SPRAWOZDANIE Z BADAŃ NR 627 / PBHŚ / S / 2019
BADANIE FIZYCZNE:

Badane parametry	Jednostka	Wyniki	Dopuszczalne zakresy wartości ^{(1), (2)}	Identyfikacja metody
Mętność (A)	NTU	0,09	1 ⁽³⁾	PN-EN ISO 7027-1:2016-09
Barwa (A)	mg/l Pt	< 5	- ⁽³⁾	PN-EN ISO 7887:2012 +Ap1:2015 rozdz. 4
Zapach	-	< 1	- ⁽³⁾	PN-EN 1622:2006
Smak	-	< 1	- ⁽³⁾	PN-EN 1622:2006
Stężenie jonów wodoru (pH) (A)	-	7,3 ⁽⁴⁾	6,5 – 9,5	PN-EN ISO 10523:2012
Przewodność elektryczna właściwa (w25 ⁰ C) (A)	μS/cm	448 ⁽⁵⁾	2500	PN-EN 27888:1999

⁽¹⁾ – w przypadku podania jednej wartości, dolna wartość zakresu wynosi zero.

⁽²⁾ - Dopuszczalne zakresy wartości wg Rozporządzenia Ministra Zdrowia z dnia 7 grudnia 2017r. w sprawie jakości wody przeznaczonej do spożycia przez ludzi (Dz. U. z 2017r., poz. 2294).


⁽³⁾ - akceptowalny przez konsumentów i bez nieprawidłowych zmian.

⁽⁴⁾ – Zmierzona temperatura $\theta = 18,0$ °C.

⁽⁵⁾ - Temperatura pomiaru 16,9 °C. Korekta za pomocą urządzenia do kompensacji wpływu temperatury.

(A) – badanie objęte akredytacją Polskiego Centrum Akredytacji Nr AB 671.

Autoryzował:


MŁODSZY ASYSTENT

 Kinga Popczyk

SPRAWOZDANIE Z BADAŃ NR 627 / PBHŚ / S / 2019**BADANIE BAKTERIOLOGICZNE:**

Badane parametry	Jednostka	Wyniki	Najwyższa dopuszczalna wartość ⁽¹⁾	Identyfikacja metody
Ogólna liczba mikroorganizmów w 22°C po 72h (A)	jtk / 1 ml	nie wykryto	100	PN EN - ISO 6222:2004
Liczba bakterii grupy coli (A)	jtk / 100 ml	0	0	PN-EN ISO 9308-1:2014-12 + A1:2017-04
Liczba Escherichia coli (A)	jtk / 100 ml	0	0	PN-EN ISO 9308-1:2014-12 + A1:2017-04
Liczba enterokoków (A)	jtk / 100 ml	0	0	PN-EN ISO 7899-2:2004

⁽¹⁾ – Najwyższe dopuszczalne wartości wg Rozporządzenia Ministra Zdrowia z dnia 7 grudnia 2017r. w sprawie jakości wody przeznaczonej do spożycia przez ludzi (Dz. U. z 2017r., poz. 2294).

(A) – badanie objęte akredytacją Polskiego Centrum Akredytacji Nr AB 671.

Autoryzował:
MŁODSZY KRYSTENI

Agnieszka Cygan

Ocena zgodności ze specyfikacją:

W zakresie wszystkich badanych parametrów wody stwierdza się zgodność z wymaganiami Rozporządzenia Ministra Zdrowia z dnia 7 grudnia 2017 r. w sprawie jakości wody przeznaczonej do spożycia przez ludzi (Dz. U. z 2017 r., poz. 2294).

Data sporządzenia sprawozdania: 22.11.2019


Otrzymują:

1. Klient;
2. Sekcja Nadzoru Higieny Środowiska w/m;
3. a/a.

Oświadcza się, że:

1. Wyniki badania odnoszą się wyłącznie do dostarczonej próbki.
2. Sprawozdanie niniejsze nie może być powielane inaczej jak tylko w całości.
3. Klientowi przysługuje prawo do odwołania się od wyników badania w ciągu 14 dni od otrzymania niniejszego sprawozdania z badań.
4. Ocena zgodności została stwierdzona również dla metod nie objętych akredytacją Nr AB 671 (smak, zapach).
5. Dane uzyskane od Klienta są zaznaczone w sprawozdaniu pochyloną czcionką (kursywą). Laboratorium nie bierze odpowiedzialności za wiarygodność tych informacji.
6. Badanie wykonano bez odstępstw od wymogów.

Zatwierdził:

KIEROWNIK
Oddziału Laboratoryjnego

Marek Gerasiński

